

	T20-SE2	T25-SE2
Загальна довжина (см)	200	250
Загальна ширина	144	156
Внутрішня довжина	121	153
Внутрішня ширина	61	68
Діаметр балона	40	43,5
Розмір пакування	107 × 60 × 32	112 × 60 × 34
Вага нетто (кг)	27	34
Максимальна потужність двигуна (к.с.)	4	6
Пасажиромісткість (дорослих/дітей)	2/-	3/-
Вантажопідйомність	250	440
Камери	3	3
Днище	Сланеве	Сланеве
Категорія	-	C



	T25-AE2	T30-AE2	T35-AE2	T40-AE2
Загальна довжина (см)	250	297	353	395
Загальна ширина	156	157	170,5	189
Внутрішня довжина	153	195,5	244	279
Внутрішня ширина	68	68	80,5	90
Діаметр балона	43,5	43	45	49
Розмір пакування	112 × 65 × 38	112 × 65 × 38	122 × 72 × 43	129 × 79 × 45
Вага нетто (кг)	43,1	52,3	70,8	83,1
Максимальна потужність двигуна (к.с.)	6	15	20	30
Пасажиромісткість (дорослих/дітей)	3/-	4/-	5/-	7/-
Вантажопідйомність	440	610	700	1050
Камери	3 + кіль	3 + кіль	3 + кіль	3 + кіль
Днище	Алюмінієве	Алюмінієве	Алюмінієве	Алюмінієве
Категорія	C	C	C	C

	T24-IE2	T27-IE2	T32-IE2	T38-IE2
Загальна довжина (см)	240	267	320,5	376
Загальна ширина	154	153	153,5	170
Внутрішня довжина	148	177	229	262
Внутрішня ширина	67	67,5	67,5	80
Діаметр балона	42,5	42,5	42,5	44
Розмір пакування	112 × 60 × 34	112 × 65 × 38	112 × 65 × 38	122 × 72 × 43
Вага нетто (кг)	31,6	33,2	37,3	45,8
Максимальна потужність двигуна (к.с.)	6	8	15	25
Пасажиромісткість (дорослих/дітей)	3/-	3/1	4/-	5/1
Вантажопідйомність	400	664	735	950
Камери	3 + підлога (2)	3 + підлога (2)	3 + підлога (2)	3 + підлога (2)
Днище	Надувне	Надувне	Надувне	Надувне
Категорія	-	C	-	C

Надувні човни Honda

У гармонії з природою



Виробник залишає за собою право змінювати технічні характеристики продукції без жодних застережень чи зобов'язань зі свого боку. Перед початком експлуатації прочитайте Інструкцію з експлуатації і Сервісну книжку. Вчасно виконуйте усі передбачені перевірки та обслуговування. На борту човна одягайте рятувальний жилет і неухильно дотримуйтеся усіх правил безпеки. Уся інформація, викладена в цьому каталозі, відповідає стану продукції на 1 серпня 2013 р. Реалізація продукції Honda, а також її гарантійне та післяпродажне обслуговування здійснюється через мережу уповноважених дилерів «ТОВ Хонда Україна». Найновіша інформація щодо стану мережі уповноважених дилерів Honda в Україні міститься на офіційному веб-сайті компанії «ТОВ Хонда Україна».



Удосконалити досконале


З думкою про клієнта

Ці надувні човни були розроблені за одним принципом: хай які у вас вимоги чи побажання, завжди знайдеться надійний, зручний надувний човен Honda, що повністю задовольнить ваші потреби.

Інновації й розвиток, увага до деталей:

- Високоякісні матеріали європейського виробництва (легші за звичайні)
- Ергономічні клиновидні ручки для транспортування
- Гармонійний двоколірний дизайн
- Додаткові задні ручки для транспортування (на деяких моделях)

- Модернізовані з'єднання
- Закінцівки балонів сферичної форми з міцного полімеру
- Два можливих місця розміщення сидіння (на деяких моделях)



Човни зі сланевим днищем




- 2 м
- 2,5 м

Безпечні й прості у використанні!

Компактні й ультралегкі, надувні човни Honda зі сланевим днищем ідеальні для екскурсій, риболовлі чи морських прогулянок. Із найбільшим на ринку діаметром балона вони мають бездоганну плавність та стійкість. Ба більше, для їх збирання потрібно лише кілька хвилин!

Човни з алюмінієвим днищем



- 2,5 м
- 3 м




- 3,5 м
- 4 м

Обладнані й готові до пригод!

Для ентузіастів, що серйозно сприймають відпочинок на воді, надувний човен Honda з алюмінієвим днищем – ідеальний плавзасіб для будь-якого заняття. Міцні й готові до роботи, зі збільшеними балонами для незмінно спокійного плавання. Секції розбірного днища пронумеровані для збирання без зайвого клопоту, а менші моделі зберігаються лише в одній сумці. Тож їх можна взяти з собою будь-куди!

Човни з надувним днищем



- 2,4 м
- 2,7 м



- 3,2 м
- 3,8 м

Револьюційна конструкція підлоги для справді вражаючих подорожей!

Легкі й швидкі, ці надувні човни — втілення зручності й комфорту. Їхня конструкція, що амортизує коливання днища, забезпечує комфортне плавання в найекстремальніших умовах. Глибокий V-подібний дизайн днища значно оптимізує характеристики кіля і гарантує стабільність руху на мало не будь-якій швидкості. Кожен човен оснащений унікальною конструкцією транцю, що забезпечує швидке і надійне кріплення підвісного двигуна.